


TRIS

NEW GENERATION



E' l'anno della TRIS

Completato il ciclo progettuale e produttivo della TRIS New Generation, il sistema di chiusura per infissi scorrevoli tra i più completi e performanti del settore per le caratteristiche di sicurezza e funzionalità che introduce.

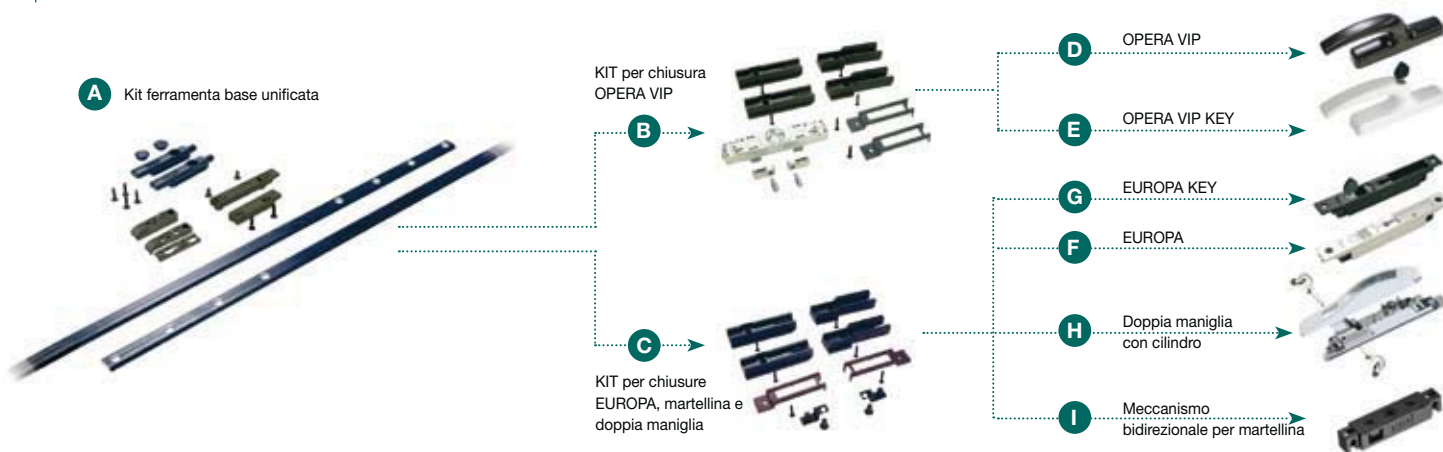
I principali vantaggi rispetto alla prima serie sono davvero molti:

- Nessun preassemblaggio di componenti
- Lavorazioni e tempi di assemblaggio del sistema ridotte al minimo
- 1 sola ferramenta unificata per ogni tipo di profilo
- Dispositivi brevettati di sicurezza "antistrappo/antiscarrucolamento"
- Compensatori in nylon rinforzato ad alta resistenza e antistrappo perfettamente solidali ai profili del serramento (con maggiore sicurezza rispetto a sistemi analoghi che utilizzano clips...)
- Fino a 4 punti di chiusura con ulteriori rafforzamenti degli angoli in cui si integrano i puntali
- RegISTRAZIONI facilitate e possibilità di assemblare i riscontri di chiusura direttamente in cantiere ad infisso installato
- Esclusivo sistema "Free air system" per la chiusura in sicurezza dell'infisso con 2 cm di aerazione per il locale
- Nuova chiusura universale interna-esterna con chiave.
Un maniglione dal design raffinato che racchiude il meccanismo che blocca anche dall'esterno le chiusure multiple del sistema, per la massima funzionalità e sicurezza.

Obiettivamente.... C'è qualche altro sistema di chiusura per scorrevole che può darVi di più?

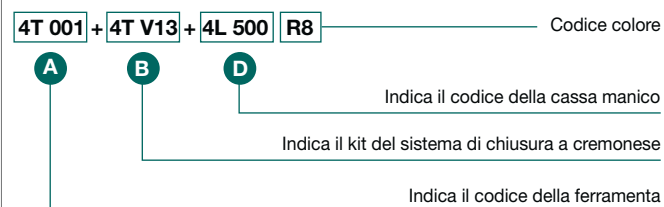
Per maggiori informazioni Vi rimandiamo alla sezione del sito www.medal.it che approfondirà in modo ancora più dettagliato gli aspetti tecnici.

Una gestione semplificata dei kit per una conduzione degli ordini basata sul sistema di chiusura che si intende utilizzare

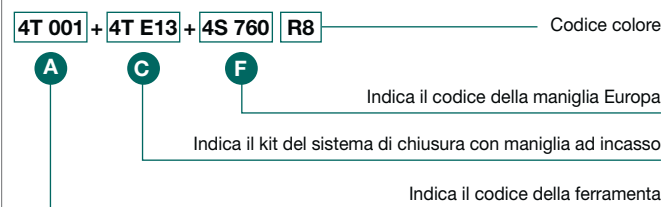


Come si scrivono i codici dei kit

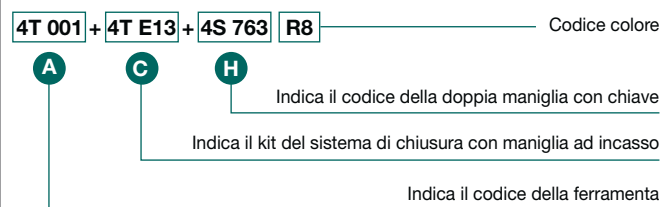
Esempio di composizione di un ordine con sistema di chiusura TRIS OPERA VIP



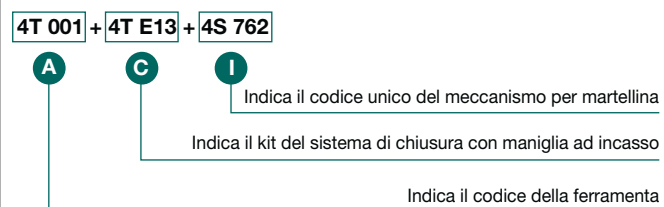
Esempio di composizione di un ordine con sistema di chiusura TRIS EUROPA



Esempio di composizione di un ordine con sistema di chiusura con doppia maniglia interna-esterna con chiave



Esempio di composizione di un ordine con sistema di chiusura bi-direzionale (martellina non compresa nella confezione)



Legenda per la composizione dei codici delle maniglie

Cassa Manico OPERA VIP		codice colore	Maniglia EUROPA		codice colore	Doppia maniglia con cilindro		codice colore
VIP	4L 500	--	EUROPA	4S 760	--	4S 763	--	
VIP KEY	4L 510	--	EUROPA KEY	4S 760C	--	4S 763U (con chiave a cifratura unica)	--	
			EUROPA legno/alluminio	4S 761	--	4S 764	--	
			EUROPA KEY legno/alluminio	4S 761C	--	4S 764C (con chiave a cifratura unica)	--	
confezione da 20 pezzi			confezione da 10 pezzi			confezione da 5 pezzi		

Sistema antieffrazione (compreso nella confezione)	
	
Angolo	Angolo + sistema anti sollevamento

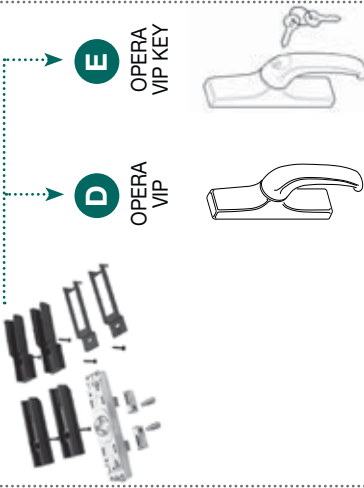
Meccanismo bi-direzionale per martellina

4S 762

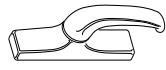
A Kit ferramenta base unificata



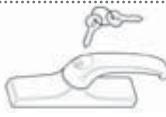
B KIT per chiusura con cremonese



D OPERA VIP



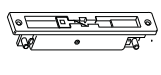
E OPERA VIP KEY



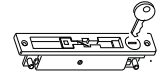
C KIT per chiusura con maniglie ad incasso e martellina



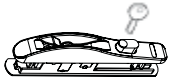
F EUROPA



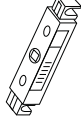
G EUROPA KEY



H Doppia maniglia con cilindro



I Meccanismo bidirezionale per martellina



Anti effrazione



Angolo



Angolo + sistema antisollavamento

PROFILO	A	€		B		C		F		G		H		I	
ABITHAL	Cod.	Cod.	€	Cod.	€	Cod.	€	Cod.	€	Cod.	€	Cod.	€	Cod.	€
Euro Runner 45	4T 001	4T V04	4L 500--	4L 510--	4T E04--	4S 760--	4S 760C--	4S 763--	4S 762	Angolo + sistema anti sollevamento	Angolo + sistema anti sollevamento	Angolo	Angolo	Angolo + sistema anti sollevamento	Angolo + sistema anti sollevamento
Euro Runner Wood	4T 001	4T V12	4L 500--	4L 510--	4T E12--	4S 761--	4S 761C--	4S 764--	4S 762	Angolo + sistema anti sollevamento	Angolo + sistema anti sollevamento	Angolo	Angolo	Angolo + sistema anti sollevamento	Angolo + sistema anti sollevamento
Runner 61-90 / 61-90 T.T.	4T 001	4T V10	4L 500--	4L 510--	4T E10--	4S 760--	4S 760C--	4S 763--	4S 762	Angolo	Angolo	Angolo	Angolo	Angolo + sistema anti sollevamento	Angolo + sistema anti sollevamento
Runner Wood	4T 001	4T V11	4L 500--	4L 510--	4T E11--	4S 761--	4S 761C--	4S 764--	4S 762	Angolo	Angolo	Angolo	Angolo	Angolo + sistema anti sollevamento	Angolo + sistema anti sollevamento
ESEDRA															
Alexia 650 S	4T 001	4T V13	4L 500--	4L 510--	4T E13--	4S 760--	4S 760C--	4S 763--	4S 762	Angolo	Angolo	Angolo	Angolo	Angolo + sistema anti sollevamento	Angolo + sistema anti sollevamento
Alexia 650 ST	4T 001	4T V13	4L 500--	4L 510--	4T E13--	4S 760--	4S 760C--	4S 763--	4S 762	Angolo	Angolo	Angolo	Angolo	Angolo + sistema anti sollevamento	Angolo + sistema anti sollevamento
ALL_CO															
Export 60 S	4T 001	4T V04	4L 500--	4L 510--	4T E04--	4S 760--	4S 760C--	4S 763--	4S 762	Angolo + sistema anti sollevamento	Angolo + sistema anti sollevamento	Angolo	Angolo	Angolo + sistema anti sollevamento	Angolo + sistema anti sollevamento
Tri.All.Co 65-90	4T 001	4T V13	4L 500--	4L 510--	4T E13--	4S 760--	4S 760C--	4S 763--	4S 762	Angolo	Angolo	Angolo	Angolo	Angolo + sistema anti sollevamento	Angolo + sistema anti sollevamento
Tri.All.Co 65 T.T.	4T 001	4T V13	4L 500--	4L 510--	4T E13--	4S 760--	4S 760C--	4S 763--	4S 762	Angolo	Angolo	Angolo	Angolo	Angolo + sistema anti sollevamento	Angolo + sistema anti sollevamento
Tri.All.Co 90 T.T.	4T 001	4T V13	4L 500--	4L 510--	4T E13--	4S 760--	4S 760C--	4S 763--	4S 762	Angolo	Angolo	Angolo	Angolo	Angolo + sistema anti sollevamento	Angolo + sistema anti sollevamento
All.Co Wood S	4T 001	4T V14	4L 500--	4L 510--	4T E14--	4S 761--	4S 761C--	4S 764--	4S 762	Angolo + sistema anti sollevamento	Angolo + sistema anti sollevamento	Angolo	Angolo	Angolo + sistema anti sollevamento	Angolo + sistema anti sollevamento
KS 50	4T 001	4T V04	4L 500--	4L 510--	4T E04--	4S 760--	4S 760C--	4S 763--	4S 762	Angolo + sistema anti sollevamento	Angolo + sistema anti sollevamento	Angolo	Angolo	Angolo + sistema anti sollevamento	Angolo + sistema anti sollevamento

Nota: "--" indica la finitura da aggiungere al codice della maniglia

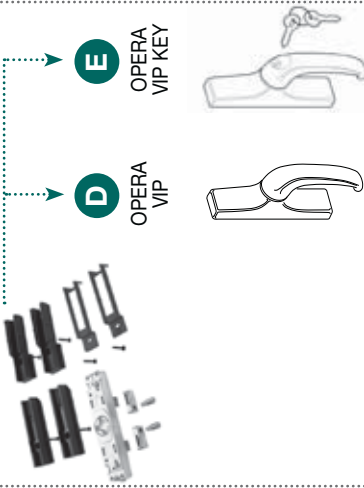
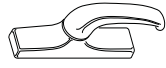
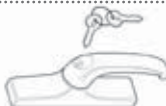
segue →

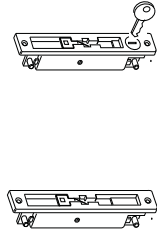


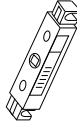
PROFILO	A	B	D	E	C	F	G	H	I	SISTEMA ANTI EFFRAZIONE compreso nella confezione
	Cod.	Cod.	per prezzi vedi pag. 47	per prezzi vedi pag. 47	€	per prezzi vedi pag. 36	per prezzi vedi pag. 36	per prezzi vedi pag. 37-38	per prezzi vedi pag. 37	
	Cod.	Cod.	Cod.	Cod.	€	Cod.	Cod.	Cod.	Cod.	
ALUK										
Aluk SC 70	4T 001	4T V04	4L 500--	4L 510--	4T E04--	4S 760--	4S 760C--	4S 763--	4S 762	Angolo + sistema anti sollevamento
ALUMEC										
SG 55	4T 001	4T V21	4L 500--	4L 510--	4T E21--	4S 760--	4S 760C--	4S 763--	4S 762	Angolo + sistema anti sollevamento
ZN7 32	4T 001	4T V07	4L 500--	4L 510--	4T E07--	4S 760--	4S 760C--	4S 763--	4S 762	Angolo + sistema anti sollevamento
ZN7 41	4T 001	4T V22	4L 500--	4L 510--	4T E22--	4S 760--	4S 760C--	4S 764--	4S 762	-
AYRTON										
AYRTON 60	4T 001	4T V04	4L 500--	4L 510--	4T E04--	4S 760--	4S 760C--	-	4S 762	Angolo + sistema anti sollevamento
DOMAL										
Domal 40	4T 001	4T V04	4L 500--	4L 510--	4T E04--	4S 760--	4S 760C--	-	4S 762	Angolo + sistema anti sollevamento
Domal Slide 56	4T 001	4T V01	4L 500--	4L 510--	4T E01--	4S 760--	4S 760C--	4S 763--	4S 762	-
Domal Slide 56 anta arrotondata	4T 001	4T V02	4L 500--	4L 510--	4T E02--	4S 760--	4S 760C--	4S 763--	4S 762	Angolo + sistema anti sollevamento
Domal PA 80	4T 001	4T V03	4L 500--	4L 510--	4T E03--	4S 760--	4S 760C--	4S 764--	4S 762	-
ETA										
ETA 48S	4T 001	4T V18	4L 500--	4L 510--	4T E18--	4S 760--	4S 760C--	4S 763--	4S 762	Angolo + sistema anti sollevamento
ETNA SISTEM										
EKOS 60STH	4T 001	4T V13	4L 500--	4L 510--	4T E13--	4S 760--	4S 760C--	4S 763--	4S 762	Angolo
FUTURA										
Joint Slide Legno Alluminio	4T 001	4T V19	4L 500--	4L 510--	4T E19--	4S 761--	4S 761C--	4S 764--	4S 762	Angolo + sistema anti sollevamento
Jointhermic JT 70 T.T.	4T 001	4T V20	4L 500--	4L 510--	4T E20--	4S 760--	4S 760C--	4S 763--	4S 762	Angolo + sistema anti sollevamento
ALSISTEM										
Global 60	4T 001	4T V17	4L 500--	4L 510--	4T E17--	4S 760--	4S 760C--	-	4S 762	Angolo + sistema anti sollevamento
INDINVEST										
Alpha 560 S	4T 001	4T V04	4L 500--	4L 510--	4T E04--	4S 760--	4S 760C--	4S 763--	4S 762	Angolo + sistema anti sollevamento
Gold 650 S	4T 001	4T V13	4L 500--	4L 510--	4T E13--	4S 760--	4S 760C--	4S 763--	4S 762	Angolo
Gold 650 ST	4T 001	4T V13	4L 500--	4L 510--	4T E13--	4S 760--	4S 760C--	4S 763--	4S 762	Angolo
Gold Country	4T 001	4T V25	4L 500--	4L 510--	4T E25--	4S 761--	4S 761C--	4S 764--	4S 762	Angolo + sistema anti sollevamento

Nota: “-” indica la finitura da aggiungere al codice della maniglia

segue →

A Kit ferramenta base unificata

B KIT per chiusura con cremonese

D
OPERA
VIP

E
OPERA
VIP KEY

C KIT per chiusura con maniglie ad incasso e martellina

F
EUROPA
KEY

G
EUROPA
KEY

H
Doppia maniglia
con cilindro

I
Meccanismo
bidirezionale
per martellina

Anti effrazione


Angolo


 Angolo +
sistema
antisollevamento

PROFILO	A	€		€		€		€		€		€		€		€		€	
METRA	Cod.	Cod.	Cod.	Cod.	Cod.	Cod.	Cod.	Cod.	Cod.	Cod.	Cod.	Cod.	Cod.	Cod.	Cod.	Cod.	Cod.	Cod.	Cod.
NC 60 International	4T 001	4L 500--	4L 510--	4S 760--	4S 760C--	4S 760--	4S 760C--	4S 760--	4S 760C--	4S 760--	4S 760C--	4S 760--	4S 760C--	4S 760--	4S 760C--	4S 760--	4S 760C--	4S 760--	4S 760C--
NC 60 Super Thermic	4T 001	4L 500--	4L 510--	4S 760--	4S 760C--	4S 760--	4S 760C--	4S 760--	4S 760C--	4S 760--	4S 760C--	4S 760--	4S 760C--	4S 760--	4S 760C--	4S 760--	4S 760C--	4S 760--	4S 760C--
NC 60 Super Thermic Prof. Aperto	4T 001	4L 500--	4L 510--	4S 760--	4S 760C--	4S 760--	4S 760C--	4S 760--	4S 760C--	4S 760--	4S 760C--	4S 760--	4S 760C--	4S 760--	4S 760C--	4S 760--	4S 760C--	4S 760--	4S 760C--
NC 70 S	4T 001	4L 500--	4L 510--	4S 760--	4S 760C--	4S 760--	4S 760C--	4S 760--	4S 760C--	4S 760--	4S 760C--	4S 760--	4S 760C--	4S 760--	4S 760C--	4S 760--	4S 760C--	4S 760--	4S 760C--
OCMA																			
Ocma Parigi	4T 001	4L 500--	4L 510--	4S 760--	4S 760C--	4S 760--	4S 760C--	4S 760--	4S 760C--	4S 760--	4S 760C--	4S 760--	4S 760C--	4S 760--	4S 760C--	4S 760--	4S 760C--	4S 760--	4S 760C--
Ocma Monaco FC80	4T 001	4L 500--	4L 510--	4S 760--	4S 760C--	4S 760--	4S 760C--	4S 760--	4S 760C--	4S 760--	4S 760C--	4S 760--	4S 760C--	4S 760--	4S 760C--	4S 760--	4S 760C--	4S 760--	4S 760C--
PASSERINI																			
Skeit 60	4T 001	4L 500--	4L 510--	4S 760--	4S 760C--	4S 760--	4S 760C--	4S 760--	4S 760C--	4S 760--	4S 760C--	4S 760--	4S 760C--	4S 760--	4S 760C--	4S 760--	4S 760C--	4S 760--	4S 760C--
Skeit Super 60 anta 32 mm	4T 001	4L 500--	4L 510--	4S 760--	4S 760C--	4S 760--	4S 760C--	4S 760--	4S 760C--	4S 760--	4S 760C--	4S 760--	4S 760C--	4S 760--	4S 760C--	4S 760--	4S 760C--	4S 760--	4S 760C--
Skeit Super 60 anta 36 mm	4T 001	4L 500--	4L 510--	4S 760--	4S 760C--	4S 760--	4S 760C--	4S 760--	4S 760C--	4S 760--	4S 760C--	4S 760--	4S 760C--	4S 760--	4S 760C--	4S 760--	4S 760C--	4S 760--	4S 760C--
Skeit Super 60 anta 36 mm T.T.	4T 001	4L 500--	4L 510--	4S 760--	4S 760C--	4S 760--	4S 760C--	4S 760--	4S 760C--	4S 760--	4S 760C--	4S 760--	4S 760C--	4S 760--	4S 760C--	4S 760--	4S 760C--	4S 760--	4S 760C--

Nota: "... " indica la finitura da aggiungere al codice della maniglia

segue →

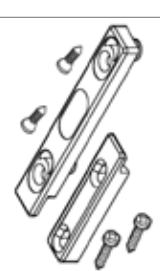
PROFILO	€		per prezzi vedi pag. 47	per prezzi vedi pag. 47	€		per prezzi vedi pag. 36	per prezzi vedi pag. 36	per prezzi vedi pag. 37-38	SISTEMA ANTI EFFRAZIONE compreso nella confezione
	Cod.	Cod.			Cod.	Cod.				
PROFILATI										
PE 60 Slide	4T 001	4T V04	4L 500--	4L 510--	4S 760--	4S 760C--	4S 763--	4S 762	Angolo + sistema anti sollevamento	
PE 70 Slide	4T 001	4T V07	4L 500--	4L 510--	4S 760--	4S 760C--	4S 763--	4S 762	Angolo + sistema anti sollevamento	
PE 70 Slide T.T.	4T 001	4T V08	4L 500--	4L 510--	4S 760--	4S 760C--	4S 763--	4S 762	-	
PE 120 Slide T.T.	4T 001	4T V09	4L 500--	4L 510--	4S 760--	4S 760C--	4S 764--	4S 762	Angolo + sistema anti sollevamento	
Wood Art S	4T 001	4T V24	4L 500--	4L 510--	4S 761--	4S 761C--	4S 764--	4S 762	Angolo + sistema anti sollevamento	
STARPUJ										
SW 75 S	4T 001	4T V23	4L 500--	4L 510--	4S 761--	4S 761C--	4S 764--	4S 762	Angolo + sistema anti sollevamento	
ALCOA-SAPA										
Erre 50 S	-	4T 003	4L 500--	4L 510--	4S 760--	4S 760C--	-	-	-	

Nota: “-” indica la finitura da aggiungere al codice della maniglia

Componi il codice con www.medal.it

4T 4a CHIUSURA SUPPLEMENTARE


005



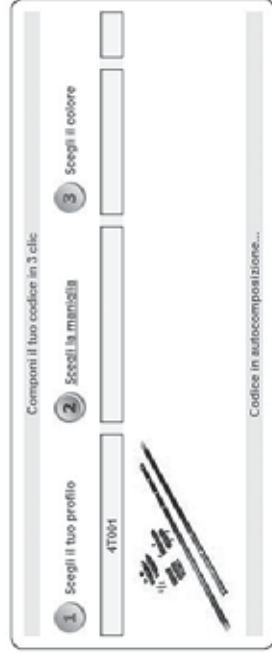
CONF. PZZ. 10

3,55

1. Accedere al sito www.medal.it e cliccare nella sezione TRIS



2. Seguire le istruzioni intuitive indicate nella pagina



Nota: Il codice è unico per tutte le serie di profili